

Concepción
2024



PROGRAMA



PATROCINADORES





CURSOS PRECONGRESO

PM MIERCOLES 20



OCULOPLÁSTICA



WYNDHAM PETTRA
SALÓN MADERO

10 A 18 HRS

60 CUPOS

Dr. Benjamín Riesco
Dr. Pablo Pérez



GLAUCOMA



WYNDHAM PETTRA
SALÓN ROBLE

15 A 18 HRS

40 CUPOS

Dr. Javier Martínez
Dra. María José Oportus
Dr. Claudio Pérez



MIOPIA



SURACTIVO
SALÓN D-E

16 A 20:30 HRS

120 CUPOS

Dra. Cecilia Zapata
Dr. Francisco Conte

Córnea, Catarata y Cirugía Refractiva

CÓRNEA, CATARATA Y CIRUGÍA REFRACTIVA



HOTEL MDS
SALÓN HUALPÉN

13 A 17:00 HRS

60 CUPOS

Dr. Fernando Barría
Dr. Mauricio Cabeza
Dr. Patricio López

SUPERFICIE OCULAR



WYNDHAM PETTRA
SALÓN CASTAÑO

17 A 19:30 HRS

40 CUPOS

Dra. Lorena Martínez
Dr. Felipe Valenzuela



CURSOS PRECONGRESO

PM MIERCOLES 20

CURSO OCULOPLASTICA

9:00	REGISTRO	
10:00	Quirófano Redlaser: cirugías con transmisión en directo al Hotel Wyndham Concepción.	
	1 paciente blefaroplastia de 4 párpados con resurfacing full face e inyectables con blends.	
	Operan Dr. Gorka Martínez, Dra. Cristina Hidalgo, Dra. Jocelyn Kohn y Dra. Eliana Faúndez.	
13:00	Panel desde Hotel Wyndham: Dr. Fontecilla y Dr. Benjamín Riesco.	
13:00	ALMUERZO LIBRE	
15:00	Introducción al láser CO2, el ABC de lo que tenemos que saber	<i>Dr. Christian Fontecilla</i>
15:40	Por que la blefaroplastia Láser CO2	Dr. Gorka Martínez
16:20	Láser CO2, una gran herramienta en rejuvenecimiento facial	<i>Dra. Eliana Faúndez</i>
17:00	Inyectables en manos de oculoplásticos	<i>Dra. Jocelyn Kohn</i>
17:40	Mesa Redonda	<i>Expositores y Panelistas</i>
18:00	CIERRE CURSO OCULOPLÁSTICA	

Este curso se realiza gracias al aporte de:



CURSO GLAUCOMA

14:00	REGISTRO	
15:00	Sesión OCT y Campo Visual en glaucoma	
	Errores Diagnósticos OCT papila: Red y Green Disease	<i>Dra. Sofía Verdaguer</i>
	Evaluando Progreso con OCT	<i>Dra. María José Oportus</i>
	Campo Visual 24-2: Sita Faster versus Sita Standard	<i>Dr. Jaime Tapia</i>
	Evaluando daño para central: Campo visual 10-2 versus 24-2c	<i>Dra. Daniela Khaliliyeh</i>
	Campos visuales de realidad virtual	<i>Dr. Francisco Otárola</i>
	Panel de discusión	<i>Expositores y directores curso</i>
16:00	COFFEE BREAK	
16:30	Sesión de Perlas quirúrgicas y videos de casos desafiantes	
	Cirugía angular:	
	<ul style="list-style-type: none"> GATT Tanito Bang 	<i>Dr. Eugenio Maul F. Dr. Mauricio Aguirre Dr. Andrés Gerhard</i>
	Cirugía filtrante:	
	<ul style="list-style-type: none"> Preserflo: ¿reemplazará la trabeculectomía? Implante de Paul Complicaciones Cirugía Glaucoma Cirugía combinada de Catarata + Implante Filtrante 	<i>Dr. Konrad Harnisch Dr. Francisco Pooley Dr. Juan Carlos Bustos Dra. Consuelo Gajardo</i>
	Panel de discusión	<i>Expositores y directores curso</i>
18:00	CIERRE CURSO GLAUCOMA	

Este curso se realiza gracias al aporte de:





CURSOS PRECONGRESO

PM MIERCOLES 20

CURSO CORNEA, CATARATA Y CIRUGIA REFRACTIVA

16:30	REGISTRO	
BLOQUE Córnea y Superficie		
14:05	15 Herpes Zoster Corneal. Tratamiento y Vacuna	<i>Dr. Osvaldo Berger</i>
14:15	Tumores Conjuntivales Epiteliales y Melanocíticos	<i>Dr. Eduardo Labbé</i>
14:25	Cirugías con Adición de Tejido en Queratocono	<i>Dra. Valentina Berríos</i>
14:35	Usos off-label de nuevos medicamentos en la Cornea	<i>Dr. Patricio López</i>
BLOQUE CIRUGÍA REFRACTIVA		
14:50	Mis 10 Tips para Implantar un ICL	<i>Dr. Leonidas Traipe</i>
15:00	Explantado de LIOs fáquicos. Indicaciones y desafíos	<i>Dr. Rene Moreno</i>
15:10	Utilidad de Mediciones Biomecánicas (Corvis-ST) y Mapas Epiteliales en Estudio Pre Operatorio LASIK	<i>Por confirmar</i>
15:20	COFFEE BREAK	
BLOQUE CATARATAS		
15:50	Estudio Preoperatorio para Faco en LASIK previo. ¿Cómo selecciono el lente para tener un paciente 20/Happy?	<i>Dr. Arturo Kantor</i>
16:00	Parámetros del Centurion para un cirujano de alto volumen. Mis consejos.	<i>Dr. Marcelo Coria</i>
16:10	Facoemulsificación en Sy Vogt: todo un desafío	<i>Dr. Rodrigo Donoso</i>
16:20	Comentario final. Cierre	<i>Dr. Mauricio Cabezas</i>

CURSO SUPERFICIE OCULAR

16:30	REGISTRO	
17:00	Efectos de la contaminación ambiental sobre la Superficie Ocular	<i>Dr. Alejandro Aguilar</i>
17:14	Rol de la Vitamina D en la Superficie Ocular	<i>Dr. Arturo Grau</i>
17:26	Fisiopatología de la alergia: cuál sería el tratamiento ideal?	<i>Dr. Alejandro Aguilar</i>
17:40	Manejo de la Queratoconjuntivitis en niños	<i>Dra Cecilia Campos</i>
17:52	Preguntas y discusión	
18:00	COFFEE BREAK	
18:15	Manejo de Penfigoide Ocular	<i>Dr Rodrigo Parada</i>
18:37	Manejo de Erosión Corneal Recurrente	<i>Dr. Dennis Cortés</i>
18:49	Insulina Tópica: "The game changer" en enfermedad de Superficie Ocular	<i>Dr. Patricio López</i>
19:02	Superficie Ocular y Cx de Catarata	<i>Dr. Cristian Cartes</i>
19:14	Preguntas y discusión	
19:30	CIERRE Y COCKTAIL DE CLAUSURA CURSO SUPERFICIE OCULAR	

Este curso se realiza gracias al aporte de:





CURSOS PRECONGRESO

PM MIERCOLES 20

CURSO MIOPIA

13:00	REGISTRO	
16:00	Bienvenida e introducción	<i>Dres. Francisco Conte, Cecilia Zapata</i>
16:05	Miopía: La nueva pandemia	<i>Dra. Ximena Katz</i>
16:20	Tipos y genética de la Miopía	<i>Dra. Marcela Pérez</i>
16:35	Parámetros e importancia de la biometría en el Diagnóstico de la Miopía	<i>Dra. Cecilia Zapata</i>
16:50	Puesta al día en el uso de atropina en el manejo de la Miopía Progresiva	<i>Dr. Francisco Conte</i>
17:05	A qué pacientes con miopía debemos tratar: cómo y cuándo?	<i>Dra. Celia Nakanami</i>
17:20	Mesa de preguntas y discusión	
17:40	COFFEE BREAK	
18:10	Mi experiencia con el uso de lentes de DEFOCUS periférico	<i>Dra. Celia Nakanami</i>
18:25	Lentes de contacto para el control de la Miopía	<i>Dr. Sergio Tabilo</i>
18:40	Ortoqueratología como opción para el tratamiento de la Miopía Progresiva	<i>TM Nicol Parraguéz</i>
18:55	Casos Clínicos y Preguntas	
	Constitución del Nuevo Centro Chileno de Prevención de la Miopía	
COCKTAIL Y CIERRE CURSO MIOPIA		

Este curso se realiza gracias al aporte de:



EssilorLuxottica




XXIX CONGRESO CHILENO DE OFTALMOLOGÍA



Todos los días tendremos 4 sesiones en paralelo.
Busca la sala que corresponde a la sesión que buscas.

Sala A | Sala B | Sala C | Sala D

AM JUEVES 21

7:30	INSCRIPCIONES			
	SALA C	SALA D-E	SALA A	SALA B
9:00	IMÁGEN	REFRACTIVA	METODOLOGÍA DE INVESTIGACIÓN	CURSO 1
	Perlas en Biomarcadores Tomograficos Retinales <i>Dr. Rodrigo Lilayu</i>	Evaluación preoperatoria y selección de paciente <i>Dr. Cristian Cartes</i>	Tips para realizar investigación en Glaucoma <i>Dr. Francisco Otarola</i>	
	UBM en casos especiales <i>Dr. Alberto Danton</i>	Topografía Corneal ¿ Que Mirar? <i>Dr. Konrad Harnisch</i>	Financiamiento y fondos concursables para investigación <i>Dr. Cristhian Urzúa</i>	
	Imágenes en Segmento anterior <i>Dr. Andrea Cruzat</i>	Biomecánica Corneal ¿Es necesario estudiarla? <i>Dr. Lucas Prato</i>	Investigación en enfermedades prevalentes: RCT en pediatría: Protocolo de atropina diluida para miopía progresiva <i>Dr. Francisco Conte</i>	
	UBM en cirugía Refractiva <i>Dr. Oscar Ortiz</i>	Tips para iniciar PRK, Lasik, Smile <i>Dr. Rolf Raimann</i>	Investigación en enfermedades raras: Aporte del estudio genético en enfermedades retinianas <i>Dr. René Moya</i>	
	Preguntas y discusión	ICL: No más cámara anterior <i>Dr. Maximiliano Feldman</i>	Modelo de investigación aplicada. Auditorías y quality improvement <i>Dra. Carolina Ibañez</i>	
9:50	TRABAJOS LIBES GLAUCOMA E IMÁGEN	SUPERFICIE OCULAR	SALUD VISUAL Y PREVENCIÓN	CURSO 1
		Efecto de Anti glaucomatosos y conservantes sobre la superficie ocular <i>Dr. Alejandro Aguilar</i>	Filtros: ¿Mito O Realidad ? <i>Tm. Marta Marin</i>	
		Disfunción de Glándulas de Meibomio: Manejo caso a caso <i>Dra. Claudia Zapata</i>	Tips Para Una Rehabilitación Efectiva. <i>Tm. Guillermo Concha</i>	
		Ojo Seco: Disrelación entres signos y síntomas <i>Dra. Lorena Martínez</i>	Baja Vision Y Rehabilitacion Visual; Una Mirada Desde La Terapia Ocupacional. <i>T.O Joaquin Varas</i>	
		Preguntas y discusión	Calidad De Vida Del Paciente Con Baja Visión. <i>Dra. Miney Fromow</i> 	
			Preguntas y discusión	







XXIX CONGRESO CHILENO DE OFTALMOLOGÍA



Todos los días tendremos 4 sesiones en paralelo.
Busca la sala que corresponde a la sesión que buscas.

Sala A | Sala B | Sala C | Sala D

AM JUEVES **21**

	SALA C	SALA D-E	SALA A	SALA B
10:35	CAFÉ			
11:00	SIMPOSIO INDUSTRIA	SIMPOSIO INDUSTRIA		
11:30	GLAUCOMA	CATARATA	OCULOPLÁSTICA	UVEA
	Manejo del paciente con glaucoma y discapacidad visual Dra. Miney Fromow 	Sorpresa refractiva en cirugía de catarata Dr. Carlos Espech	Fisiopatología de enfermedades tiroideas y mecanismo acción anticuerpos anti tiroideos Dra. Pamela Trejo	Diagnóstico Multimodal en uveítis Dr. Sergio Morales
	Campo visual, que estrategia usar? Dr. Pablo Musa	Abordaje de cataratas pediátricas Dr. Ernesto Otero 	Tratamiento Tocilizumab en pacientes con orbitopatía tiroidea Dr. Antolín Losada	Tips para el tratamiento corticoidal e inmunosupresor en uveítis Dra. Beatriz Urrutia
	Glaucoma y alta miopía Dr. Claudio Pérez	Cirugía de catarata en pacientes con LIO fáquico Dr. Alex León	Tips en Blefaroplastia Dr. Gorka Martínez 	Mis perlas en Catarata Uveítica Dra. Patricia Navarro
	Iridotomía en glaucoma pigmentario, ¿Cuándo sí? ¿Cuándo no? Dr. Emilio Jalil Morante	Lentes secundarios en afaquia Dr. Ernesto Otero 	Tips en Plastia Ptosis Dra. Jocelyn Kohn	Hipertensión ocular y Glaucoma Uveítico: ¿Gotas, láser o cirugía? Dr. Eugenio Maul Fonseca
	Perlas en trabeculectomía Dr. Eugenio Maul Fonseca	si fracasa la rhexis, como continúo con la faco Dr. Rudy Monsalve	preguntas y discusión	Enfrentamiento actual del Edema Macular Uveítico, cuando la visión no mejora Dr. Francisco Villarroel C.
	Preguntas y discusión	Expectativas y realidad en lentes intraoculares Dra. Claudia Zapata		Vitrectomía diagnóstica en uveítis: ¿Cuándo, Cómo y Por qué? Dr. Ricardo Stevenson
		Técnica de Yamane para la resolución de afaquia, trucos y perlas Dr. Patricio López		Enfermedad de Vogt Koyanagi Harada: Un nuevo enfrentamiento para un viejo conocido Dr. Christian Urzúa
		Preguntas y discusión		Manejo de las complicaciones corneales y esclerales en uveítis Dra. Patricia Navarro
				Preguntas y discusión
13:00	ALMUERZO			







XXIX CONGRESO CHILENO DE OFTALMOLOGÍA



Todos los días tendremos 4 sesiones en paralelo.
Busca la sala que corresponde a la sesión que buscas.

Sala A | Sala B | Sala C | Sala D

PM JUEVES 21

	SALA C	SALA D-E	SALA A	SALA B
14:15	SIMPOSIO DE LOS JÓVENES	CÓRNEA	SALUD VISUAL Y PREVENCIÓN	ONCOLOGÍA OCULAR
	Injertos endoteliales en un hospital de mediana complejidad <i>Dr. Diego Mittersteiner</i>	DMEK en casos difíciles. <i>Dr. Alfonso Vasquez</i> 	Presentación Simposio <i>Dr. Mauricio Aguirre</i>	Diagnostico diferencial de lesiones pigmentadas al fondo de ojo <i>Dr. Carlos Cartes</i>
	Manejo de afaquia: Tips necesarios <i>Dra. Paz Rodriguez</i>	Manejo Ametropia post Queratoplastia <i>Dr. Felipe Vega</i>	Salud Visual En Latinoamerica. <i>Dr. Fernando Barria</i>	Tips diagnósticos en tumores escamosos y pigmentados de la superficie ocular <i>Dr. Rodrigo Gurrea</i>
	Queratoprótesis de Boston tipo I, Casos complejos <i>Dr. Gonzalo Urrutia</i>	Protocolos en CXL: C-CXL vs A-CXL vs Sub400. <i>Dr. Andres Contreras</i>	Miopía En Niños, La Secuela De La Pandemia? <i>Dr. Kenneth Johnson</i>	En enfrentamiento práctico del tumor orbitario <i>Dr. Fernando Colombo</i>
	Infecciones orbitarias: controversias <i>Dra. Javiera Torres</i>	Queratoprotesis: B-Kpro y OOKP. <i>Dr. Alfonso Vasquez</i> 	Retinopatía Diabética, Avances En La Detección <i>Dr. Tomas Rojas</i>	Como optimizar el diagnóstico histopatológico en muestras oftalmológicas <i>Dr. Pablo Zoroaguain</i>
	Bang: Cirugía angular accesible <i>Dr. Felipe Espinoza</i>	Limbo y NVC corneal. <i>Dr. Luis Navarro</i>	Glaucoma Proyeccion Al 2030 <i>Dra. Maria Jose Oportus</i>	Preguntas y discusión
	Preguntas y discusión	Perforación corneal, manejo avanzado. <i>Dr. Alfonso Vasquez</i> 	Cataratas, Modelo De Atención En Un Hospital De Alto Volumen <i>Dr. Maximiliano Feldman</i>	
		Preguntas y discusión	Rehabilitación visual en Chile <i>Dr. Rodrigo Vesperinas</i>	
			Rehabilitación Visual Post trauma ocular <i>Tm. Patricio Bustamante</i>	
			Panorama General De Lo Que Enfrenta La Visión Baja <i>Dra. Miney Fromow</i> 	
			Preguntas y discusión	
15:50	TRABAJOS LIBRES OCULOPLÁSTICA	TRABAJOS LIBRES CATARATA	TRABAJOS LIBRES SALUD VISUAL	SIMPOSIO 2
16:30	CAFÉ			

Concepción
2024



XXIX CONGRESO CHILENO DE OFTALMOLOGÍA



Todos los días tendremos 4 sesiones en paralelo.
Busca la sala que corresponde a la sesión que buscas.





[Sala A](#) | [Sala B](#) | [Sala C](#) | [Sala D](#)

PM | **JUEVES** | **21**

	SALA C	SALA D-E	SALA A	SALA B
17:00	CHARLA PANAMERICANA <i>Dra. Patricia Navarro</i>			
17:20	CHARLA ÉTICA <i>Dr. Hernán Iturriaga</i>			
17:40	CEREMONIA INAUGURAL			
18:10	CHARLA INAUGURAL <i>Dra. Renate Kosch</i>			
18:30	COCKTAIL			

Todos los días tendremos 4 sesiones en paralelo.
Busca la sala que corresponde a la sesión que buscas.

Sala A | Sala B | Sala C | Sala D

	SALA C	SALA D-E	SALA A	SALA B
8:30	Desayuno de la Industria			
9:00	UVEA	REFRACCIÓN	NEUROFTALMOLOGÍA	OCULOPLÁSTICA
	<p>Uveítis Anterior: ¿viral o no viral? <i>Dr. Gonzalo Duarte G.</i></p>	<p>Esquiascopia dinámica: ¿Qué nos aporta? <i>Dra. Federica Solanes</i></p>	<p>Controversias en la práctica diaria : El OCT si sirve para evaluar a pacientes con Glioma de la via visual <i>Dra. Natalia Urquiola</i></p>	<p>Hemangiomas avasculares <i>Dra. Gloria Torres</i></p>
	<p>Uveítis intermedia. ¿es siempre para planitis? <i>Dra. Patricia Navarro</i> </p>	<p>Prescripción de anteojos con filtros: evidencia de su utilidad <i>Dr. Sebastián Ramírez</i></p>	<p>El OCT no sirve para evaluar a pacientes con Glioma de la via visual <i>Dra. Rocío Beasain</i></p>	<p>Teratoma orbitario <i>Dra. Cristina Hidalgo</i></p>
	<p>Vasculitis Retinal: ¿infecciosa o no infecciosa? <i>Dr. Danko Araya</i></p>	<p>Tips en la prescripción de anteojos multifocales <i>Dra. Paula Mejías</i></p>	<p>La presión intracraneana si influye en el desarrollo de glaucoma <i>Dr. Luis Peña</i></p>	<p>La Técnica del pinch lateral <i>Dr. Gorka Martínez Grau</i> </p>
	<p>Panuveítis: No veo el fondo, ¿ahora qué hago? <i>Dr. Felipe Marín</i></p>	<p>Resultados refractivos en pacientes con queratocono tratados con lentes fáquicos <i>Dr. Sergio Tabilo</i></p>	<p>La presión intracraneana no influye en el desarrollo de glaucoma <i>Dra. Cecilia Trigo</i></p>	<p>VS Mi técnica preferida de reparación via lagrimal <i>Dr. Luis Venegas</i></p>
	<p>Esta uveítis no mejora, ¿no será otra cosa? (Síndrome enmascarado) <i>Dr. Enzo Castiglione</i></p>	<p>Preguntas y discusión</p>	<p>La neurorretinitis está asociada a Esclerosis Múltiple <i>Dr. Nicolás Seleme</i></p>	<p>VS Mi técnica preferida de reparación via lagrimal <i>Dr. Gonzalo Varas</i></p>
	<p>preguntas y discusión</p>		<p>La neurorretinitis no está asociada a Esclerosis Múltiple <i>Dra. Emely Karam</i> </p>	<p>Preguntas y discusión</p>
			<p>Los pacientes con HTIC deberían siempre tener PL para hacer el diagnóstico <i>Dra. Verónica Fernandez</i></p>	
			<p>Los pacientes con HTIC no siempre deben tener PL para hacer el diagnóstico <i>Dra. Emely Karam</i> </p>	



XXIX CONGRESO CHILENO DE OFTALMOLOGÍA



Todos los días tendremos 4 sesiones en paralelo.
Busca la sala que corresponde a la sesión que buscas.

Sala A | Sala B | Sala C | Sala D

AM VIERNES 22

	SALA C	SALA D-E	SALA A	SALA B
9:50	REHABILITACION VISUAL	OFTALMOPEDIATRÍA	TRABAJO LIBRES NEUROOFTALMO	INTELIGENCIA ARTIFICIAL Y SUS APLICACIONES EN OFTALMOLOGÍA
	Rehabilitación Visual: un problema emergente <i>Dra. Cecilia Campos</i>	Éxito quirúrgico en exotropía <i>Dr. Faruk Öрге</i> 		
	Mapa Chileno de la Rehabilitación Visual <i>Dr. Roberto Correa</i>	Tips en el manejo de blefaritis de niños <i>Dra. Andrea Torres</i>		
	Rehabilitación Visual en la práctica diaria del oftalmólogo general <i>Dr. Rodrigo Vesperinas</i>	Puesta al día en manejo quirúrgico de estrabismo del alto miope <i>Dra. Angélica Becerra</i>		
	Sociedad Panamericana de Baja Visión, Esperanza de un futuro mejor  <i>Dra. Mildred Fromow</i>	Variabilidad genética en disgenesias del segmento anterior <i>Dra. Marcela Pérez</i>		
	Preguntas y discusión	Preguntas y discusión		

10:35








CAFÉ



Todos los días tendremos 4 sesiones en paralelo.
Busca la sala que corresponde a la sesión que buscas.

Sala A | Sala B | Sala C | Sala D

AM VIERNES **22**

	SALA C	SALA D-E	SALA A	SALA B
11:00	SIMPOSIO INDUSTRIA	SIMPOSIO INDUSTRIA		
	ROCHE			
11:30	RETINA MÉDICA	OFTALMOPEDIATRÍA	INNOVACIÓN Y EMPRENDIMIENTO	SIMPOSIO 2
	Genética y retina , enfoque práctico Dr. Patricio Schlottmann 	Tratamiento actual de la catarata congénita Dr. Faruk Örgе 	Monica Alvarez	
	Nuevas Terapias en Edema Macular Diabético Dr. Patricio Schlottmann 	Tips en reconocimiento de alteraciones papilares congénitas Dr. Adolfo Güemes 	RONDA DE PITCHS	
	Atrofia Geográfica , o qué sabemos Dr. Jorge Rocha 	Entrenamiento en diagnóstico de retinopatía del premature (ROP) mediante simuladores de realidad virtual Dr. Faruk Örgе 	RONDA DE PITCHS	
	Retina 4.0 , de vuelta al futuro Dr. Jorge Rocha 	Endotropia infantil en el siglo XXI, ¿ha cambiado el paradigma? Dr. Cristian Salgado	RONDA DE PITCHS	
	Nuevos horizontes terapéuticos en Degeneración Macular avanzada Dr. Sergio Zacharias	Tratamientos emergentes para prevenir la progresión de la miopía en niños Dr. Francisco Conte	RONDA DE PITCHS	
	Trombosis venosa retinal, estudio y terapia, puesta al día Dr. Jorge Orellana	Preguntas y discusión	Dr. Boris Rosin	
	Retinopatía Diabética 2024 Dr. René Moya		Preguntas y discusión	
	Enucleación ¿estás seguro? Dra. María Eliana Manquez			
	Preguntas y discusión			
13:00	ALMUERZO			



XXIX CONGRESO CHILENO DE OFTALMOLOGÍA



Todos los días tendremos 4 sesiones en paralelo.
Busca la sala que corresponde a la sesión que buscas.

Sala A | Sala B | Sala C | Sala D

PM VIERNES 22

	SALA C	SALA D-E	SALA A	SALA B
14:15	TRAUMA OCULAR	GREMIAL	NEUROOFTALMOLOGÍA	REFRACCIÓN
	Misterios del ángulo, que hay de nuevo <i>Dr. Alan Wenger</i>		Enfrentamiento del paciente : pediátrico con Sd. Horner <i>Dr. Francisco Conte</i>	Perlas en la prescripción de lentes en niños <i>Dr. Juan Pablo Lopez</i>
	Coriorretinectomia Profiláctica, una visión a la no complicación <i>Dr. Carlos Wong</i> 🇨🇱		Enfrentamiento del paciente : adulto con Sd. Horner <i>Dra. Nataly Amayo</i>	la hipermetropía en edad pediátrica <i>Dra. Marlene Vogel</i>
	Surprise Surprise, CEIO <i>Dr. Marcelo Azocar</i>		Manejo y tips en : parálisis de III nervio en niños <i>Dr. Cristian Salgado</i>	Lentes de contacto en queratocono: la revolución <i>Dr. Sergio Tabilo</i>
	Trauma en cirugía refractiva <i>Dr. Rolf Raimann</i>		Manejo y tips en : parálisis de III nervio en adultos <i>Dr. Hernán Iturriaga</i>	¿Cuáles pacientes con miopía son los que debemos tratar? <i>Dra. Celia Nakanami</i> 🇧🇷
	Manejo integral de la catarata traumática en niños <i>Dra. Marcela Perez</i>		Lo que no debemos olvidar en : Neuritis óptica en niños <i>Dra. Olga Acuña</i>	Tratamientos disponibles actuales para pacientes con miopía <i>Dra. Celia Nakanami</i> 🇧🇷
	Lo que debo ver en imágenes en un trauma ocular <i>Dr. Oscar Ortiz</i>		Lo que no debemos olvidar en : Neuritis óptica en adultos <i>Dra. Emely Karam</i> 🇨🇴	Preguntas y discusión
	Oftalmía simpática, ¿una patología en extinción? <i>Dr. Enzo Castiglioni</i>		Consideraciones prácticas del : Papiledema en paciente pediátrico <i>Dra. Cecilia Zapata</i>	
	Manejo quirúrgico de la ptisis bulbi en trauma ocular <i>Dr. Sebastian Villa</i>		Consideraciones prácticas del : Papiledema en paciente adulto <i>Dra. Emely Karam</i> 🇨🇴	
	Preguntas y discusión			
15:50	TRABAJOS LIBRES RETINA Y TRAUMA	TRABAJOS LIBRES OFTALMOPEDIATRÍA		TRABAJOS LIBRES
16:30			CAFÉ	








XXIX CONGRESO CHILENO DE OFTALMOLOGÍA



Todos los días tendremos 4 sesiones en paralelo.
Busca la sala que corresponde a la sesión que buscas.

Sala A | Sala B | Sala C | Sala D

PM VIERNES **22**

	SALA C	SALA D-E	SALA A	SALA B
17:00	GLAUCOMA (8 min. cada charla)	REFRACTIVA (10 min. cada charla)	SIMPOSIO 1	SIMPOSIO 2
	Controversias en relación a la IP: Debemos seguir haciéndola? <i>Dr. Héctor Javier Fontana</i> 	El lente lagrimal: importancia y consideraciones <i>Dra. Lorena Martinez</i>		
	Hipotonía persistente post cirugía filtrante, que hacer? <i>Dra. Alejandra Varas</i>	El lente lagrimal: importancia y consideraciones <i>Dr. Cristian Cartes</i>		
	Progresión en glaucoma, que hay de nuevo? <i>Dr. Héctor Javier Fontana</i> 	¿PRK transepitelial o LASIK? <i>Dra. Loreto Triviño</i>		
	Tratamiento de superficie ocular en pacientes con glaucoma <i>Dr. Leonidas Traipe</i>	SMILE ventajas y complicaciones <i>Dr. Miguel Srur</i>		
	SLT, impacto en el manejo actual del paciente con glaucoma con ángulo abierto <i>Dr. Héctor Javier Fontana</i> 	Prevenir la ectasia en cirugía con laser <i>Dr. Felipe Valenzuela</i>		
		Quando hacer una cirugía facorefractiva <i>Dr. Ernesto Otero</i> 		
		¿Qué lente multifocal elegir? <i>Dr. Alex León</i>		
		Quando preferir el lente intraocular fáquico <i>Dr. Ernesto Otero</i> 		
18:30	CIERRE			
20:00	CENA CONGRESO			



XXIX CONGRESO CHILENO DE OFTALMOLOGÍA



Todos los días tendremos 4 sesiones en paralelo.
Busca la sala que corresponde a la sesión que buscas.

Sala A | Sala B | Sala C | Sala D



7:30	INSCRIPCIONES			
	SALA C	SALA D-E	SALA A	SALA B
9:00	Desayuno de la Industria			
9:30	CÓRNEA	TRAUMA OCULAR		
	Queratitis en periferia/limbo <i>Dr. Cristian Cartes</i>	Primeros pasos en trauma ocular <i>Dr. Rodrigo Lilayu</i>		
	Ectasias 1rias y 2rias <i>Dr. Maximiliano Feldman</i>	Enfoque diagnostico y terapeutico en NOT <i>Dra. Rocio Besain</i>		
	Tumores de Superficie Ocular <i>Dra. Valeria Oliva</i>	Red Flags de heridas palpebrales <i>Dr. Pablo Vigorena</i>		
	Queratitis infecciosas, algo nuevo? <i>Dra. Andrea Cruzat</i>	Enfoques actuales del cierre de heridas corneo esclerales <i>Dr. Carlos Wong</i> 🇨🇱		
	Preguntas y discusión	Fascitis necrotizante periocular secundario a traumaocular <i>Dr. Juan Ormeño</i>		
		Preguntas y discusión		
10:15	CAFÉ			



Todos los días tendremos 4 sesiones en paralelo.
Busca la sala que corresponde a la sesión que buscas.

Sala A | Sala B | Sala C | Sala D



	SALA C	SALA D-E	SALA A	SALA B
10:45	TRABAJOS LIBRES FINALISTAS COCHIOF 2024	EDUCACIÓN MÉDICA		
	Introducción y Bienvenida <i>Dra Carolina Ibañez</i>	Simulación de Facoemulsificación para residentes de oftalmología <i>Dr. Claudio Araya</i>		
	Presentación Mejores Trabajos COCHIOF 2024	Simulación quirúrgica como herramienta docente: cómo montar un programa de simulación <i>Dr. Pablo Musa</i>		
	Preguntas y discusión	Simuladores de realidad virtual para cirugía intraocular <i>Dr. Sergio Zacharias</i>		
	Palabras de cierre <i>Dr. Cristián Cartes</i>	Preguntas y discusión		
11:30	CATARATA	RETINA QUIRÚRGICA		
	Actualización de fórmulas de cálculo de L.I.O. <i>Dr. Juan Stoppel</i>	Interface vítreo macular, rompiendo algunos paradigmas <i>Dr. Ricardo Agurto</i>		
	Casos complejos de cirugía de catarata <i>Dr. Ernesto Otero</i> 🇨🇱	Cirugía macular en la alta miopía y sus desafíos <i>Dr. Jorge Sahr</i>		
	Cálculo de L.I.O. post cirugía refractiva <i>Dr. Iván Alcorta</i>	Fotobiomodulación en patología macular <i>Dr. Patricio Schlottmann</i> 🇨🇱		
	Manejo de la catarata rubra <i>Dr. Marcelo Coria</i>	Scleral Buckling , arte en peligro de extinción <i>Dr. Gonzalo Sepúlveda</i>		
	Cirugía de catarata en presencia de patología corneal <i>Dr. Ernesto Otero</i> 🇨🇱	Nuevos Horizontes tecnológicos en Retina Médica y Quirúrgica <i>Dr. Michel Mehech</i>		
	Beneficio práctico de técnicas avanzadas de mitigación de surge <i>Dr. Jaime Zacharias</i>	Presentación de casos clínicos quirúrgicos Coordinador: Dr. Rodrigo Candia <i>Presentados por becados en la sub especialidad Retina, de los diferentes centros formadores de Chile</i>		
	Preguntas y discusión	Preguntas y discusión		
13:00	CEREMONIA DE CLAUSURA: PREMIACIÓN			